

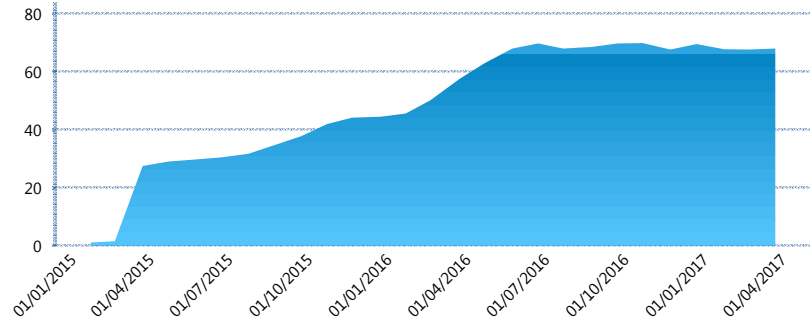
I. INFORMACIÓN FINANCIERA

I) Detalles del Fondo

Detalles del Fondo	
Razón Social	Siefore SURA AV 1, S.A. de C.V.
Inicio de Operaciones	05/01/2015
Tipo de Fondo	Aportación voluntaria
Clave Bolsa	SURAAV1
Activos Administrados *	68
ISIN	MX54SU1H0000
Comisión Anual	1.4%
Administrador	Afore SURA, S.A. de C.V.
Director General	Lic. Enrique Ernesto Solórzano Palacio
Presidente del Consejo	Luis Fernando Ojalvo Prieto

Activos Administrados *


\$68



*Cifras en millones de pesos

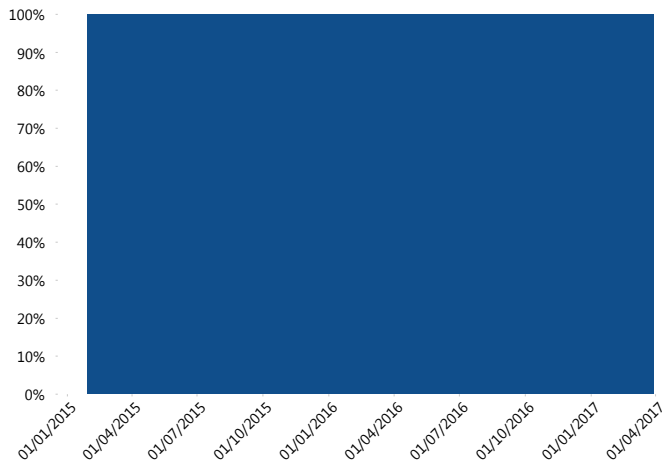
Contiene el efecto de fusiones, cortes transversales y transferencias por edad. Para mayor información consultar: <http://www.consar.gob.mx/gobmx/Aplicativo/Factsheets/EC/ECSAR.pdf>

II) Inversiones



Deuda Gubernamental 100.00%

Evolución de Inversiones



Deuda Gubernamental

Tipo de Instrumento		SURA (SIAV1)	Sistema Adicional...
Renta Variable Nacional	Renta Variable Nacional	0.00%	4.38%
	Total	0.00%	4.38%
Renta Variable Internacional	Renta Variable Internacional	0.00%	10.53%
	Total	0.00%	10.53%
Mercancías	Mercancías	0.00%	0.03%
	Total	0.00%	0.03%
FIBRAS	FIBRAS	0.00%	1.20%
	Total	0.00%	1.20%
Estructurado	Estructurados	0.00%	0.05%
	Total	0.00%	0.05%
Deuda Nacional	Alimentos	0.00%	0.25%
	Automotriz	0.00%	0.10%
	Banca de Desarrollo	0.00%	1.74%
	Bancario	0.00%	1.25%
	Bebidas	0.00%	0.03%
	Cemento	0.00%	0.01%
	Centros Comerciales	0.00%	0.00%
	Consumo	0.00%	0.22%
	Empresas Productivas del Estado	0.00%	3.07%
	Estados	0.00%	1.75%
	Europesos	0.00%	0.94%
	Grupos Industriales	0.00%	0.05%
	Infraestructura	0.00%	1.66%
	Otros	0.00%	0.50%
	Papel	0.00%	0.01%
	Serv. Financieros	0.00%	0.05%
	Telecom	0.00%	0.31%
Transporte	0.00%	0.01%	
Vivienda	0.00%	1.91%	
	Total	0.00%	13.85%
Deuda Internacional	Deuda Internacional	0.00%	0.01%
	Total	0.00%	0.01%
Deuda Gubernamental	BONDES	10.75%	16.20%
	BONOS	22.32%	15.38%
	BPA182	0.00%	0.50%
	BPAS	20.45%	0.68%
	BPAT	0.00%	1.73%
	CBIC	0.00%	0.12%
	CETES	0.00%	12.74%
	REPORTO	15.07%	3.03%
	UDIBONO	31.40%	19.42%
	UMS	0.00%	0.15%
	Total	100.00%	69.96%
Total		100.00%	100.00%

**Considera las inversiones de todo el grupo de SIEFORES Adicionales
Cifras al cierre de marzo de 2017

III) Desempeño

Rendimiento Bolsa

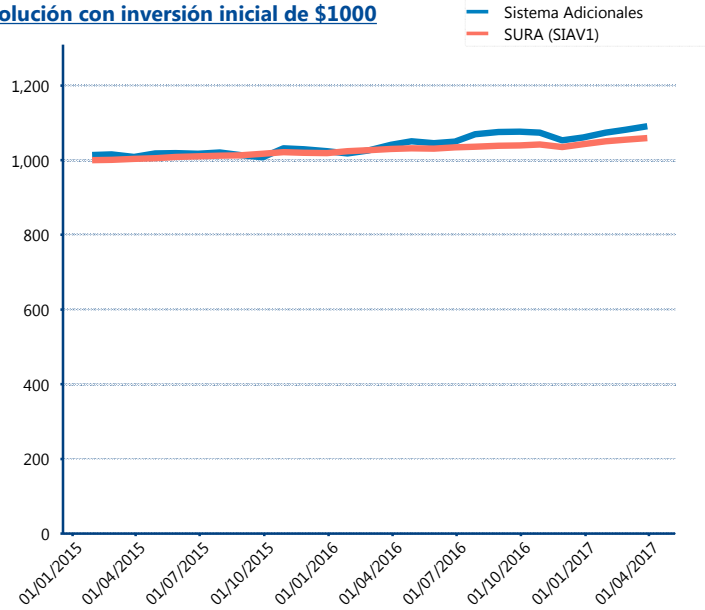
Tipo	SURA (SIAV1)	Sistema Adicionales
1 año	2.89%	4.63%
2 años	2.78%	4.04%
3 años	-	4.77%
5 años	-	5.04%

Indicador de Rendimiento Neto

N/A

Promedio Simple	%
Promedio Ponderado	0.00 %

Evolución con inversión inicial de \$1000



Construido con el precio de la Siefore registrado en la Bolsa Mexicana de Valores

IV) Medidas de sensibilidad y riesgos

Evolución del Plazo Promedio Ponderado

